

Bedienungsanleitung Aktenvernichter















Die Bedienungsanleitung ist Bestandteil dieses Geräts. Sie enthält wichtige Hinweise für Sicherheit, Gebrauch und Entsorgung. Machen Sie sich vor der Benutzung des Produkts mit allen Bedien- und Sicherheitshinweisen vertraut. Benutzen Sie das Produkt nur wie beschrieben und für die angegebenen Einsatzbereiche. Händigen Sie alle Unterlagen bei Weitergabe des Produkts an Dritte mit aus.


1. Wichtige Sicherheitsvorschriften


- Halten Sie das Gerät von Kindern und Haustieren fern!
Das Gerät darf nur von Erwachsenen bedient werden.
- Das Gerät darf jeweils nur von einer Person bedient werden.
- Schützen Sie das Gerät vor direkter Sonneneinstrahlung, extremer Hitze und Feuchtigkeit!
- Führen Sie während des Betriebs keine anderen Tätigkeiten am Gerät durch, wie z.B. Reinigen.
- Lassen Sie Reparaturen von qualifiziertem Fachpersonal durchführen.
- Legen Sie keine Gegenstände auf dem Gerät ab.
- Stellen Sie das Gerät nicht in der Nähe einer Wärmequelle oder in der Nähe von Wasser auf.



1.1 Sicherheitszeichen

 Lesen Sie vor der Inbetriebnahme die Bedienungsanleitung durch.	 Allgemeiner Hinweis auf mögliche Gefahren, die Ihre besondere Aufmerksamkeit erfordern.
 Halten Sie Kinder und Haustiere von Ihrem Aktenvernichter fern.	 Sprühen Sie keine brennbaren Gase in die Richtung Ihres Aktenvernichters.
 Greifen Sie niemals direkt in den Einzug.	 Halten Sie lose Teile von Bekleidung, Schmuck oder andere lose Gegenstände von Ihrem Aktenvernichter fern.
 Halten Sie langes Haar von Ihrem Aktenvernichter fern.	 Fremdkörper wie Büroklammer oder Gummibänder entfernen, bevor Sie das Material zerkleinern.
 Halten Sie Krawatten und Schals von Ihrem Aktenvernichter fern.	 Überschreiten Sie nicht die maximale Schnittleistung (max. 4 Seiten).
 Führen Sie Kreditkarten nur vertikal und einzeln ein.	

 **Warnung!** Verletzungsgefahr durch Einzugsmechanismus. Lose Gegenstände können sich im Einzug verfangen und Verletzungen hervorrufen. Halten Sie Finger, Haare, Schals, Krawatten, Schmuck etc. vom Einzug fern.

 **Vorsicht!** Verletzungsgefahr durch scharfes Schneidwerk. Berühren Sie nicht die freiliegenden Klingen unter dem Kopf des Aktenvernichters.

 **Achtung!** Die Nichtbeachtung dieser Sicherheitszeichen kann ernste körperliche Verletzungen verursachen! Falls doch ein Gegenstand (Ärmel, Krawatte etc.) unbeabsichtigt in den Einzug gelangt, ziehen Sie sofort den Netzstecker aus der Steckdose!

  **Warnung!** Verwenden Sie niemals Druckluftsprays (Aerosole). Diese können sich entzünden und schwerwiegende Verletzungen verursachen.

Sicherheitshinweis! Die Steckdose muss in der Nähe des Geräts angebracht und leicht zugänglich sein. So können Sie im Notfall das Gerät schnell vom Netz trennen.

1.2 Elektrische Sicherheitsrichtlinien

- Ziehen Sie den Netzstecker aus der Steckdose
 - vor einer längeren Nichtbenutzung
 - vor der Entleerung des Auffangbehälters
 - vor der Reinigung des Geräts
 - vor einem Umstellen des Geräts
- Nehmen Sie das Gerät bei einem Schaden am Netzkabel, am Netzstecker oder am Gerät selbst nicht mehr in Betrieb (Verletzungsgefahr)!
- Nehmen Sie keine Veränderung am Netzkabel vor, da es für die vorgegebene Netzspannung ausgelegt ist.
- Überlasten Sie nicht die empfohlene Kapazität der Steckdose oder eines gegebenenfalls angeschlossenen Verlängerungskabels!

Achtung! Das Öffnen des Schneidwerkaufsatzes zu Reparaturzwecken ist verboten. Außerdem erlischt dadurch der Garantieanspruch.

2. Bestimmungsgemäßer Gebrauch

Ihr Aktenvernichter ist geeignet für das Zerkleinern von Papier, Kreditkarten und Heftklammern. Der Aktenvernichter ist ausschließlich für den privaten Gebrauch in geschlossenen Räumen geeignet.

Jede andere Verwendung gilt als nicht bestimmungsgemäß. Eigenmächtige Veränderungen oder Umbauten sind nicht zulässig und führen zum Verlust der Gewährleistung.