

Lesen Sie die Betriebsanleitung vollständig und sorgfältig vor Gebrauch. Sie ist Bestandteil des Produktes und enthält wichtige Hinweise zur Benutzung. Bewahren Sie dieses Dokument auf.

1 Sicherheitshinweise:



ACHTUNG! Die Montage und Demontage des Produkts darf nur durch ausgebildetes Fachpersonal erfolgen!

ACHTUNG! Verletzungsgefahr durch Stolpern! Achten Sie auf sichere Kabelverlegung!

- Ihr Produkt und dessen Zubehör sind kein Spielzeug und gehören nicht in Kinderhände, weil zerbrechliche, kleine und verschluckbare Teile sowie Kabel enthalten sein können, die bei unsachgemäßem Gebrauch Personen durch Strangulation oder Verschlucken verletzen können!
- Verwenden Sie das Produkt nur mit Notebooks und Desktop-PCs, welche dieses Sicherheitssystem unterstützen.
- Stellen Sie vor Inbetriebnahme die Kompatibilität aller verwendeter Produkte und Bauteile sicher, um Schäden zu vermeiden.
- Lassen Sie Verpackungsmaterial nie liegen, da sich spielende Kinder daran schneiden können. Weiterhin besteht die Gefahr des Verschluckens und Einatmens von Kleinmaterial.
- Das Produkt ist wartungsfrei. Achten Sie beim Transport auf die im Kapitel „technischen Daten“ gelisteten Angaben und treffen Sie geeignete Transportmaßnahmen, z.B. durch Verwenden der Originalverpackung.
- Vermeiden Sie besondere Belastungen, wie starke Kälte oder Hitze, starke Trockenheit oder Feuchtigkeit, mechanische Vibrationen oder Schläge.
- Beachten Sie die Warnhinweise auf dem Produkt und überprüfen Sie Produkt und Zubehör auf Vollständigkeit und Beschädigungen.
- Bei Fragen, Defekten, mechanischen Beschädigungen, Betriebsstörungen und anderen nicht durch diese Anleitung behebbaren Funktionsproblemen, nehmen Sie das Gerät sofort außer Betrieb und wenden Sie sich an Ihren Händler zur Reparatur oder zum Austausch wie in Kapitel „Gewährleistung und Haftung“ beschrieben.
- Modifizieren oder ändern Sie weder Produkt noch Zubehör.
- Verwenden Sie keine beschädigten Produkte oder Teile.

2 Beschreibung und Funktion:

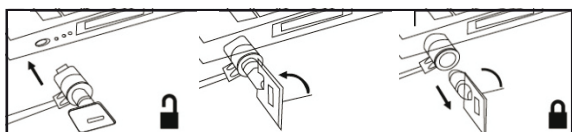
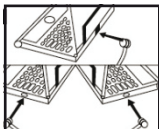
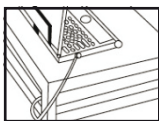
Dieses Produkt ist ein Sicherheitssystem, bestehend aus Notebook-Schloss, Stahlseil und 2 Schlüsseln oder Zahlenschloss. Es ist für das Sichern von Notebooks oder Desktop-PCs an öffentlichen Plätzen, wie Messen und Arbeitsplätzen gleichermaßen konzipiert. Es ist nicht zum Sichern anderer Gegenstände geeignet.

3 Anschluss und Bedienung:



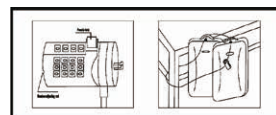
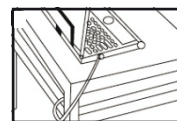
93037:

1. Befestigen Sie das Stahlseil an einem möglichst immobilen Objekt, wie einem Tisch oder einem Schrank.
2. Führen Sie das Schloss durch die Öse am Seilende.
3. Stecken Sie das Schloss in die Sicherheitsöffnung des Notebooks oder des Desktop-PCs.
4. Drehen Sie den Schlüssel in die verriegelte Position.



93038:

1. Befestigen Sie das Stahlseil an einem möglichst immobilen Objekt, wie einem Tisch oder einem Schrank.
2. Führen Sie das Schloss durch die Öse am Seilende.
- 3.1 Drücken Sie die Walze des Schlosses zum Einstellen der Zahlen nach innen (Die ursprüngliche Zahl lautet 0-0-0-0).
- 3.2 Stellen Sie Ihre geheime Zahlenkombination durch Drehen der Zahlenwalzen ein.
- 3.3 Geben Sie die Walze des Schlosses zum Einstellen der Zahl frei und lassen Sie sie in die ursprüngliche Position zurückkehren.
- 3.4 Öffnen Sie erneut das Schloss, jetzt ist Ihr neuer, persönlicher Code eingestellt.
- 3.5 Achten Sie darauf, dass Sie den Code sorgfältig notieren und überprüfen Sie, ob das Schloss richtig funktioniert.
- 3.6 Das Produkt eignet sich auch für Reisetaschen.
4. Zum Einstellen neuer Kombinationen wiederholen Sie die Schritte 3.1-3.5.



4 Gewährleistung und Haftung:

- Der Hersteller gewährt 2 Jahre gesetzliche Gewährleistung und Garantie.
- Da der Hersteller keinen Einfluss auf die Installation des Produktes hat, deckt die Gewährleistung nur das Produkt selbst ab.
- Der Hersteller haftet nicht für Personen- oder Sachschäden, die durch unsachgemäße Installation, Bedienung oder Wartung entstanden sind.
- Ändern und modifizieren Sie das Produkt und dessen Zubehör nicht.
- Ein anderer als in dieser Betriebsanleitung beschriebener Einsatz ist unzulässig und führt zu Gewährleistungsverlust, Garantieverlust und Haftungsausschluss.
- Druckfehler und Änderungen an Gerät, Verpackung oder Anleitung behalten wir uns vor.

5 Technische Daten:

Modell	93037	93038
Seillänge	1,5 m	1,5 m
Seilstärke	4,5 mm	4,5 mm
Ausstattung	Schließzylinder mit 2 Schlüsseln	Schließzylinder mit Zahlenkombination

6 Entsorgungshinweise:

Dieses Produkt gehört nicht in den Hausmüll. Geben Sie es am Ende seiner Lebensdauer an den Hersteller, die Verkaufsstelle oder an dafür eingerichtete, öffentliche Sammelstellen kostenlos zurück. Einzelheiten zur Entsorgung regelt das jeweilige Landesrecht. Wertstoffe werden dem Recyclingkreislauf zugeführt, um daraus neue Rohstoffe zu gewinnen. Folgende Wertstoffe werden in kommunalen Sammelstellen gesammelt: Altglas, Kunststoffe, Altmetalle, Bleche uvm. So leisten Sie einen wichtigen Beitrag zum Schutz unserer Umwelt.